

Impacto de las armas de fuego a la mortalidad Chilena

Autor: Damir Čolak Fecha actualización: 2009-11-26

Las últimas mediciones anuales del Instituto Nacional de Estadísticas (INE) nos entregan los siguientes datos: en total murieron **85.639** chilenos, por enfermedades **77.792** (90%) y por causas externas **7.847** (10%). Este estudio va a analizar la participación de las armas de fuego en el 10% de las muertes en Chile, y que abarcan accidentes, suicidios y agresiones.

Accidentes

Total: **5.130** (~14 cada día)

- Tránsito: **2,293** (~6 cada día)
 - Peatones: **885** (~3 cada día)
 - Ciclistas y motociclistas: **193**
- Caídas: **811** (~2 cada día)
 - Caídas no especificada: **548** (~1.5 cada día)
 - Caídas de un nivel a otro: **171**
 - Caídas en el mismo nivel: **72**
- Ahogamientos: **471** (~1.1 cada día)
- Exposición a factores no especificados: **338** (~1 cada día)
- Fuego y humo: **282**
- Envenamiento por alcohol: **197**
- Corriente eléctrica: **91**
- Exposición al frío natural: **29**
- Golpe contra objeto: **27**
- Arma de fuego: **10**

La probabilidad de sufrir un accidente con un arma de fuego en el territorio chileno es de 0.00006%

Si erróneamente imaginamos que los accidentes ocurrieron solo entre los dueños legales de armas de fuego la probabilidad de sufrir este tipo de accidente es de 0.001%. O sea, la milésima parte de un uno por ciento.

- 229.3 veces más gente muere en el tránsito cada año.
- 54.8 veces más gente muere cada año por simple caída.
- 47.1 veces más gente muere por ahogarse.
- 19.7 veces más gente muere cada año por ingestión de bebidas alcohólicas.
- 9.1 veces más gente muere electrocutada.
- 7.2 veces más gente muere por tropezarse y caer.
- 2.7 veces más gente muere por un simple golpe contra un objeto.

La cantidad de accidentes con armas de fuego representa el 0.2% de todos los accidentes y el 0.011% de la mortalidad total en Chile, por lo tanto, tiene impacto insignificante en la sociedad.

Suicidios

Total: **1.794** (~4,9 cada día)

Ahorcamiento: **1.386** (~3.8 cada día)

Veneno: **162**

Arma de fuego: **123**

Otros: **78**

Salto de edificio: **25**

Arma blanca: **20**

Menos de uno de cada diez suicidios se comete con armas de fuego y representan solo el 1.5% de todas las muertes con causas externas en Chile.

La probabilidad de que un chileno sufra un suicidio con un arma de fuego es bajísima: 0.00082%.

Si suponemos erróneamente que solo los tenedores legales de armas cometen suicidios con armas de fuego, la probabilidad sigue siendo bajísima, solo un 0.02% o sea, dos centésimas de un uno por ciento.

11.3 veces más gente comete suicidio ahorcándose.

2.3 veces más gente comete suicidio con un método que no sea ahorcamiento o arma de fuego.

La participación de suicidios con armas de fuego en la mortalidad total de chilenos de solo 0.14%, es insignificante en su impacto a en la sociedad chilena.

Agresiones

Total: **923** (~2,5 cada día)

Arma blanca: **401** (~1 cada día)

Otra arma de fuego: **267** (~0.7 cada día)

Medios no especificados: **163**

Doctores, procedimiento médico: **81**

Rifle o arma larga: **23**

Objeto sin filo: **16**

El 69% de las agresiones que terminan con muerte de la víctima se comete utilizando armas blancas u objetos contundentes. En los 31% de los casos, donde se cometen agresiones con armas de fuego, la gran mayoría es con armas hechas o no inscritas legalmente.

Las muertes por agresiones con armas de fuego ilegales representan sólo el 3.6% de las muertes por causas externas y el 0.3% de la mortalidad anual. No tienen un impacto significativo en la sociedad chilena.

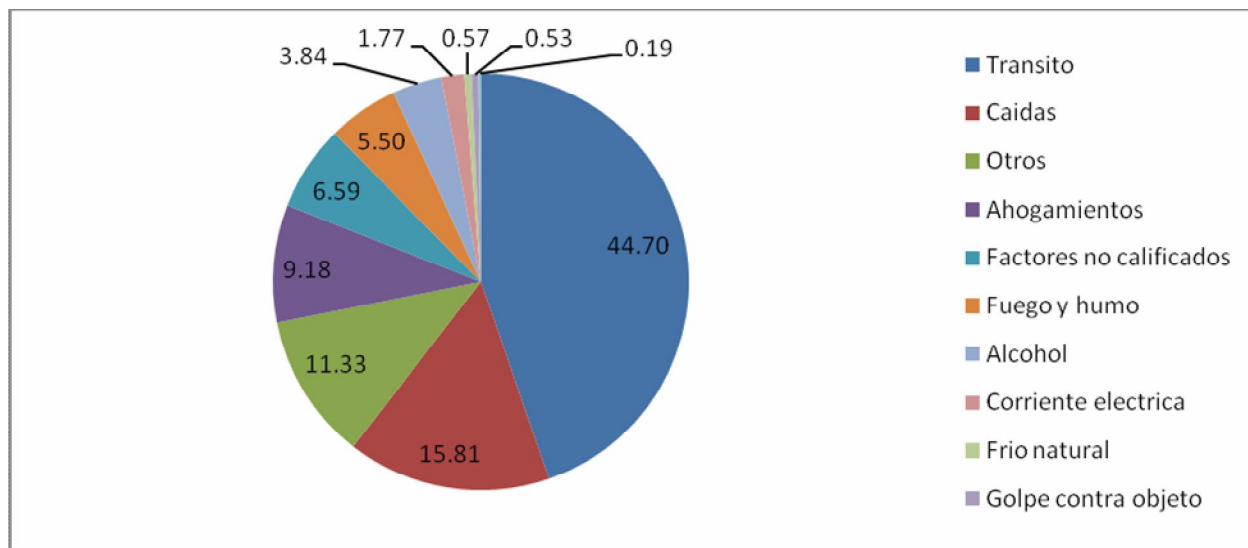
Resumen

Como pudimos ver, la participación de las armas de fuego en la mortalidad anual de chilenos, es casi nula, aunque considera en la mayoría de sus casos armas hechizas o no inscritas legalmente.

Si modificamos los totales vinculados con armas de fuego mencionados en este estudio y dejamos sólo las armas legalmente inscritas, su participación en la mortalidad anual queda absolutamente nula.

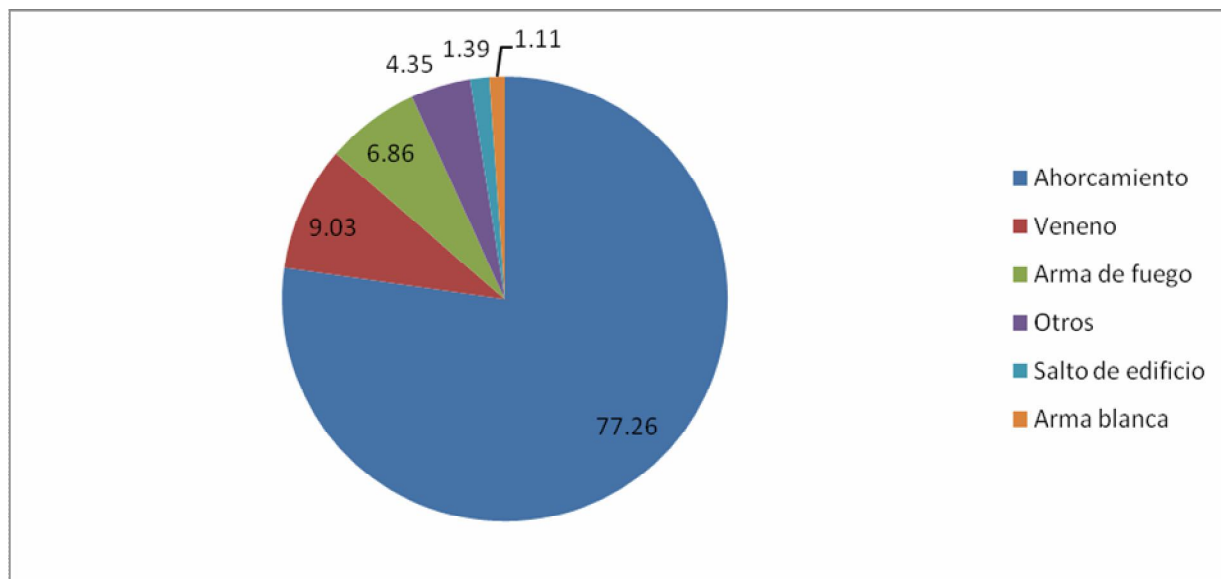
Gráficos

Accidentes: 5.130



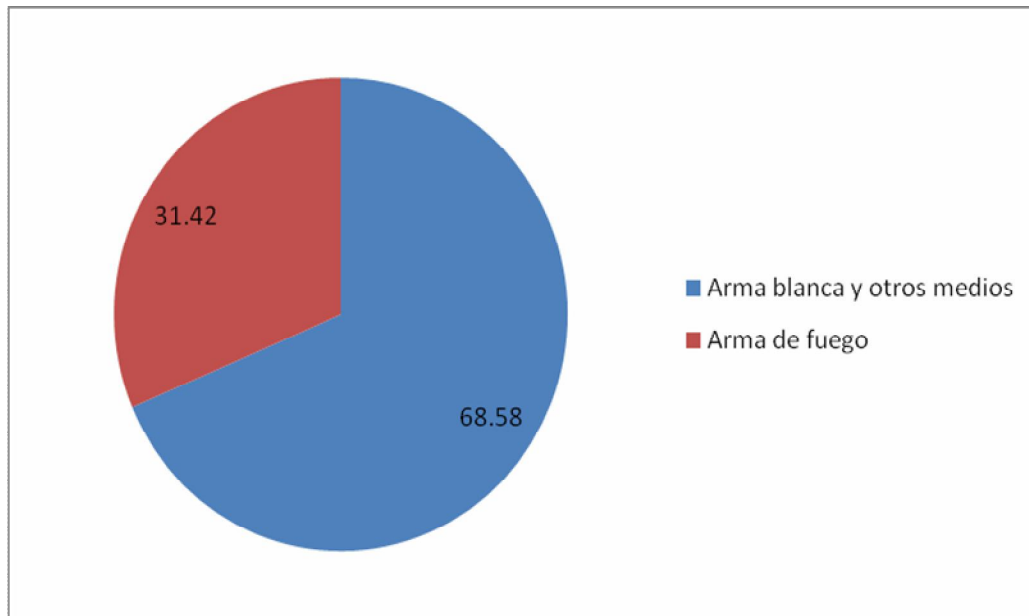
Tránsito: 44.7% Otras razones: 39.3% Caídas: 15.81% Armas de fuego: 0.19%

Suicidios: 1.794



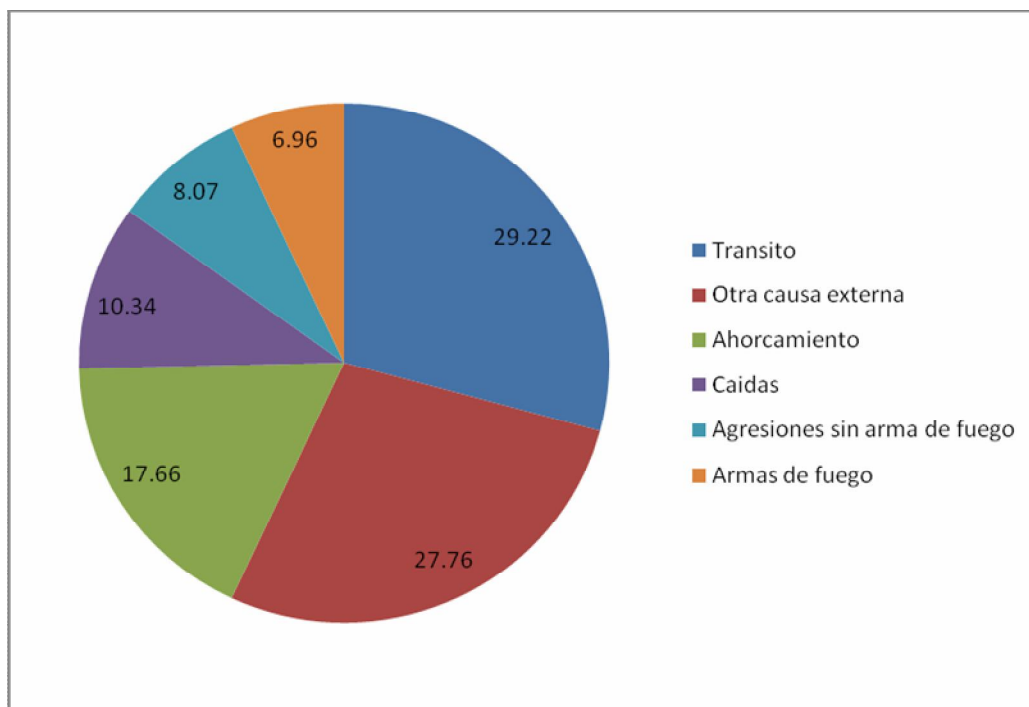
Ahorcamiento 77.26% Veneno: 9.03% Armas de fuego: 6.86%

Agresiones: 923



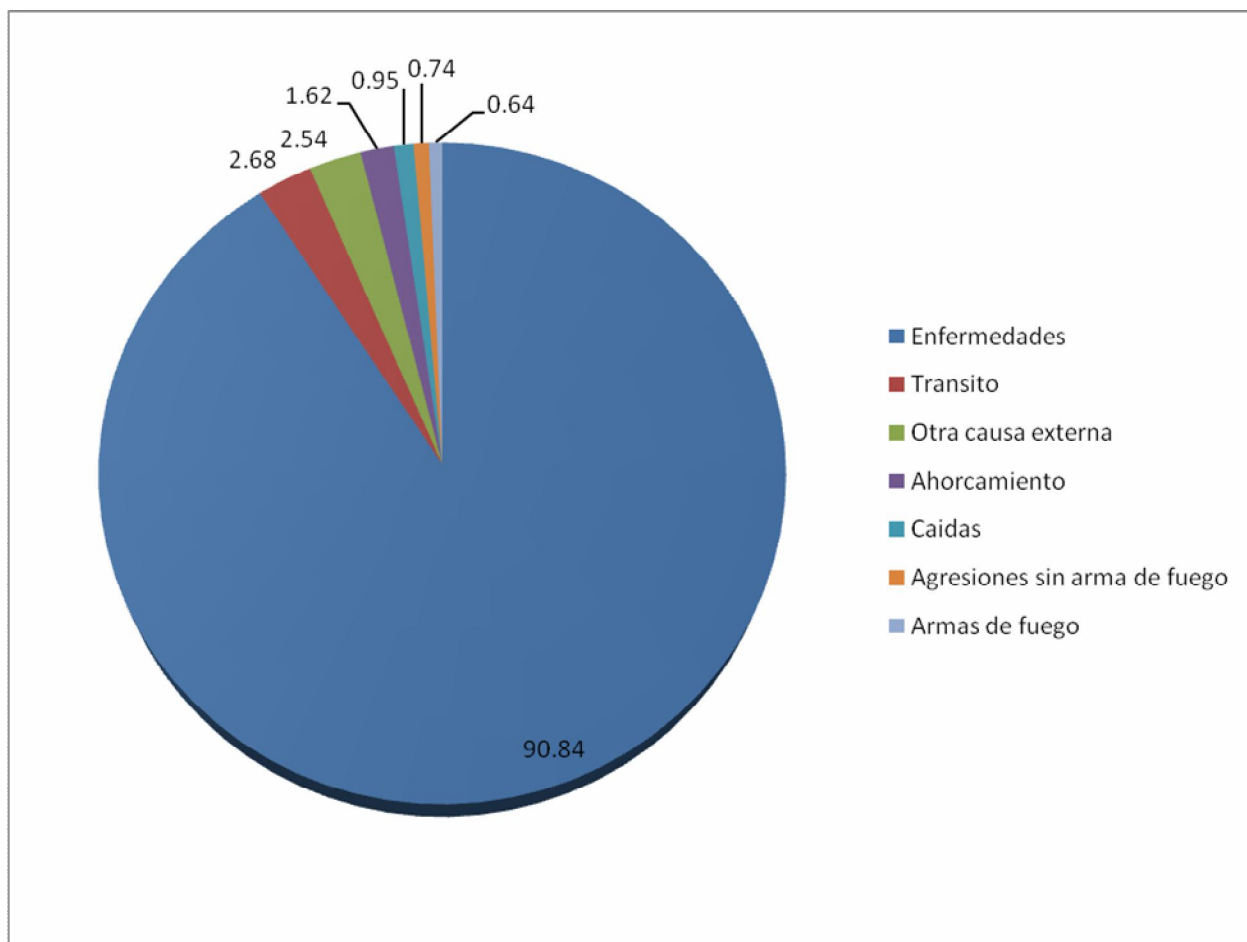
Arma blanca o contundente: 68.58% Armas de fuego: 31.42%

Causa externa: 7.847



Otras razones: 47.62% Tránsito: 27.76% Ahorcamiento: 17.66% Armas de fuego: 6.96%

Muertes anuales, total: 85.639



Enfermedades: 90.84% Transito: 2.68% Otra causa externa: 2.54% Armas de fuego: 0.64%

Referencias

Instituto Nacional de Estadísticas – Estadísticas Vitales

http://www.ine.cl/canales/chile_estadistico/demografia_y_vitales/estadisticas_vitales/estadisticas_vitales.php

Carabineros de Chile – Anuario de Carabineros

http://www.ine.cl/canales/chile_estadistico/estadisticas_sociales_culturales/policiales/carabineros/carabineros.php

Policía de Investigaciones de Chile – Anuario de Estadísticas Policiales

http://www.ine.cl/canales/chile_estadistico/estadisticas_sociales_culturales/policiales/investigaciones/investigaciones.php

Sistema de Justicia en Chile – Informe Anual

http://www.ine.cl/canales/chile_estadistico/estadisticas_sociales_culturales/justicia/justicia.php

Contacto

Damir Čolak

Vicepresidente ANTRA

www.antra.cl

Tel: +56 2 8337508

E-mail: dcolak@colaksoft.com